



دورة تفعيل الموقع الجامعي لأعضاء هيئة التدريس

أ. عائشة مفرح عبده الاسمري

معيد - قسم الحاسب الآلي

الكلية الجامعية بأضم - جامعة أم القرى

المحتويات:

- ❖ الدخول لخدمة "موقعي".
- ❖ إعدادات الموقع.
- ❖ قوالب الموقع.
- ❖ إدارة الملفات.
- ❖ طريقة إظهار الملفات في الموقع:
 - ❖ الصفحات.
 - ❖ مكتبة الملفات.
- ❖ قوائم التنقل.
- ❖ معلومات التواصل، الاخبار، الفعاليات، البنرات الاعلانية.





التطبيق العملي

سيتم عرض صور توضيحية مشروحة ومن ثم التطبيق العلمي المباشر على الموقع الشخصي.
*يفضل إحضار أجهزة "اللاب توب" للتطبيق والمتابعة.


الدخول لخدمة "موقعي":

العربية البريد الجامعي عائشة الاسمري 0 1441/03/22 هـ

الخدمات الإلكترونية البحث والابتكار القبول بالجامعة الكليات إدارة الجامعة عن الجامعة المملكة العربية السعودية وزارة التعليم جامعة أمم القري

خدمات إدارية	خدمات أكاديمية	خدمات البحث والتطوير	خدمات عامة
موقعي	البوابة الأكاديمية	إدارة المنح البحثية	فهرس الخدمات الإلكترونية
شهادات التعريف	التعلم الإلكتروني - بلاك بورد	فهرس المكتبة	بوابة القبول الموحد
حاضر	التعلم الإلكتروني - D2L	قواعد المعلومات	بوابة التوظيف
الإجازة الإلكترونية	راسل طلابي	التطوع البحثي (عطاء)	من راسلني؟
التذاكر الإلكترونية		باحث	مرافق
المسيرات الإلكترونية		مؤشرات الأداء	تواصل

إعدادات الموقع:



The screenshot displays the top navigation bar of the Amman University website. The user is logged in as 'عائشة مفرح عبده الاسمري' (Aishah Mufrah Abd Al-Asmari). The date is 1441/03/22. The navigation menu includes 'إعدادات' (Settings), 'قالب الموقع' (Website Template), and 'زيارة الموقع' (Visit Website). The 'إعدادات' menu is highlighted with a red star. Below the navigation bar, there are links for 'الأنظمة المساندة' (Supporting Systems), 'إدارة المحتوى' (Content Management), and 'جامعة أم القرى لوحة التحكم' (Amman University Control Panel). A banner for 'أدلة الاستخدام للخدمات الإلكترونية User Guides' is visible.

” أهلاً بكم في لوحة التحكم الخاصة بخدمة موقعي ..

حيث يمكنك ادارة موقعك الشخصي واطافة المحتويات بمختلف أنواعها .

” ابدأ بإدارة اعدادات الموقع ، ولا تنسى بناء واجهة موقعك الشخصي واختيار القالب المناسب لك .

إعدادات الموقع:

- 1- تفعيل الموقع ليظهر أثناء البحث. وتعطيله في حال عمل صيانة مثلاً.
- 2- رسالة التعطيل تظهر للزائرين لموقعك.

3- القائمة الافتراضية العلوية:

هي التي تظهر أعلى صفحتك الشخصية وتلقائياً يوجد تبويب "السيرة الذاتية".

إعدادات الموقع

الإعدادات العامة إعدادات نظام المواعيد إعدادات نظام التذاكر

تفعيل الموقع

نعم

رسالة تعطيل الموقع



رسالة تعطيل الموقع - العنصر

اللغات المفعلة

ar*

القائمة الافتراضية العلوية



قائمة التنقل

كود إحصائيات جوجل

كود إحصائيات جوجل

الوصف

بسم الله الرحمن الرحيم وبه نستعين..



حفظ

الصفحة الرئيسية للموقع ”قوالب الموقع“:

❖ زيارة الموقع: تفتح صفحتك/موقعك الشخصي.

The screenshot displays the top navigation bar of the website. On the left, there are links for 'العربية' (Arabic), 'البريد الجامعي' (University Email), and 'عائشة الاسمري' (Aishah Al-Asmari). The user profile 'عائشة مفرح عبده الاسمري' (Aishah Mufrah Abdo Al-Asmari) is logged in, with a notification bell icon. The date '1441/03/22 هـ' is shown on the right. Below the navigation bar, there are three main sections: 'إعدادات' (Settings) with a red star icon, 'الأنظمة المساندة' (Supporting Systems), and 'إدارة المحتوى' (Content Management). The 'إدارة المحتوى' section is highlighted with a red star. Below these sections, there is a banner for 'أدلة الاستخدام للخدمات الإلكترونية User Guides' (User Guides for Electronic Services) with a play button icon. The banner features a background image of a hand holding a glowing device.

” أهلا بكم في لوحة التحكم الخاصة بخدمة موقعي ..

حيث يمكنك ادارة موقعك الشخصي واطاعة المحتويات بمختلف أنواعها .

” ابدأ بإدارة اعدادات الموقع ، ولا تنسى بناء واجهة موقعك الشخصي واختيار القالب المناسب لك .

الصفحة الرئيسية للموقع "قوالب الموقع":



الأنظمة المساندة

إدارة المحتوى

جامعة أم القرى
لوحة التحكم

الصفحة الرئيسية \ لوحة التحكم \ تقسيم الموقع

القوالب والواجهات البرمجية

اختر القالب

The screenshot displays the administrative interface of the Amman University website. At the top, there are navigation menus for 'الأنظمة المساندة' (Supporting Systems), 'إدارة المحتوى' (Content Management), and 'جامعة أم القرى لوحة التحكم' (Amman University Control Panel). Below these, a breadcrumb trail indicates the current location: 'الصفحة الرئيسية \ لوحة التحكم \ تقسيم الموقع'. The main heading is 'القوالب والواجهات البرمجية' (Templates and Interfaces). Underneath, there is a section titled 'اختر القالب' (Choose Template) which shows three different layout templates for selection. The middle template is highlighted with a dashed border.

❖ قالب الموقع: هو "شكل" الواجهة الرئيسية لموقعك.

الصفحة الرئيسية للموقع "قوالب الموقع":

❖ الواجهات البرمجية:

❖ هي واجهات برمجية جاهزة لعرض (البنرات، الفعاليات، الاحداث، الاخبار...الخ).

الواجهات البرمجية

? HTML : 1# +
لاضافة كود html أو نص فقط , يمكن استخدام... اقرأ المزيد

? : 6# + قائمة
لعرض عناصر القائمة المحددة بشكل عامودي
أ... اقرأ المزيد

? : 8# + شريط بنرات متحرك
عرض البنرات مع روابط لها , يتم عرض 3 بنر... اقرأ المزيد

? : 10# + شريط أخبار متحرك مع العنوان فقط
شريط أخبار متحرك مع عرض العنوان فقط , ي... اقرأ المزيد



إدارة الملفات "مخزن الملفات":

إدارة الملفات: هي الصفحة التي يتم فيها رفع جميع الملفات (ملفات، صور، فيديو هات، صوتيات... الخ) من جهازك إلى موقعك الشخصي.

The screenshot shows the top navigation bar of the Al-Qura University website. The date is 1441/03/23. The user is identified as عائشة مفرح عبده الاسمري. The main navigation menu includes 'الأنظمة المساندة' (Supporting Systems) and 'إدارة المحتوى' (Content Management). The 'الأنظمة المساندة' menu is expanded, showing sub-items: 'التقييمات' (Evaluations), 'خدمات فرعية' (Sub-services), and 'الأنظمة' (Systems). The 'إدارة الملفات' (Files Management) item is highlighted with a red star. Other sub-items include 'مستوى أداء الموقع' (Website Performance Level), 'الروابط المختصرة' (Shortcuts), 'النماذج الإلكترونية' (Electronic Forms), 'تحويل البريد إلى صورة' (Convert Email to Image), 'التذاكر الإلكترونية' (Electronic Tickets), 'تقييمات الزوار' (Visitor Evaluations), 'إدارة الملفات' (Files Management), 'الحجوزات والمواعيد' (Reservations and Appointments), and 'التقارير' (Reports).

إدارة الملفات "مخزن الملفات":

Upload New Subfolder

Audios

Files

البرمجة بلغة الفورتران 1441

مقدمة في نظم المعلومات 1441

نظم الخيرة 1441

Images

SenderEmailFiles

SenderEmailImages

Videos

Select files to upload

Add Files Close Details

The folder is empty.

طريقة إظهار الملفات في الموقع:

❖ بالإمكان إظهار الملفات من خلال:

١. إنشاء (صفحات).
٢. إنشاء (مكتبة الملفات).

❖ يتم الدخول لإدارة الصفحات من خلال:

❖ موقعي << إدارة المحتوى << المحتوى << الصفحات.

❖ يتم الدخول لمكتبة الملفات من خلال:

❖ موقعي << إدارة المحتوى << الوسائط المتعددة << مكتبة الملفات.

إدارة الصفحات:

جامعة أم القرى
لوحة التحكم

إدارة المحتوى

الأنظمة المساندة

المحتوى

الوسائط المتعددة

عامة

الصفحات

الأخبار

الفعاليات

معلومات التواصل

الأسئلة الشائعة

معرض الصور

مكتبة الملفات

مكتبة الصوتيات



مكتبة الفيديو





البنرات الإعلانية






القوائم

التصنيفات

إدارة الصفحات:

إضافة صفحة + 

    عرض كافة الصفحات 

	صلاحيات المشاهدة	رابط الصفحة	العنوان	ID
 <ul style="list-style-type: none">تعديل الرابط المختصر معاينة حذف 	عام		تجربة 	82080

عرض السجلات من 1 إلى السجل 1 المجموع 1

ماتقييمك للخدمة؟ (إدارة المحتوى - الصفحات)

☆☆☆☆☆

إدارة الصفحات:

تعدیل صفحة

عنوان الصفحة

الوصف

تجربة

المحتوى

إضافة رابط

وإضافة صورة

السلام عليكم ورحمة الله وبركاته

المحاضرة الاولى

خيارات النشر

صلاحية المشاهدة

عام

أضيف بواسطة : عائشة الاسمري

أضيف بتاريخ : 20/11/2019 | في 12:12 صباحاً

التعديل بواسطة : عائشة الاسمري

عُدل بتاريخ : 20/11/2019 | في 12:12am صباحاً

سجل التعديلات

رابط الصفحة

القوائم

الصفحة مرتبطة بالقوائم

قائمة التنقل

إدراج قائمة في الصفحة

قائمة التنقل

مكتبة الملفات:



الأنظمة المساندة

جامعة أم القرى
لوحة التحكم

إدارة المحتوى

المحتوى

الوسائط المتعددة

عامّة

معرض الصور

الصفحات

القوائم

مكتبة الملفات

الأخبار

التصنيفات

مكتبة الصوتيات

الفعاليات

مكتبة الفيديو

معلومات التواصل

البنرات الإعلانية

الأسئلة الشائعة

مكتبة الملفات:

الصفحة الرئيسية \ لوحة التحكم \ عرض كافة مكتبات الملفات

إضافة مكتبة ملفات

عرض كافة مكتبات الملفات

م	عنوان مكتبة الملفات	المكتبة الأب	الترتيب	الصلاحية	عدد العناصر	
65430	مكتبة اليرمجة بلغة الفورتران 1441هـ		1	1	3	تعديل
65424	مكتبة مقدمة في نظم المعلومات 1441هـ		1	1	15	الرابط المختصر
65419	مكتبة نظم الخبرة - 1441هـ		1	1	12	معاينة
						حذف

عرض السجلات من 1 إلى السجل 3 المجموع 3

مكتبة الملفات:

تعديل مكتبة ملفات

عدد العناصر التي يتم عرضها في الواجهات البرمجية 15 عنصر فقط !



إضافة +

عنوان مكتبة الملفات

عنوان مكتبة الملفات

مكتبة البرمجة بلغة الفورتران 1441هـ

وصف مكتبة الملفات

وصف مكتبة الملفات - العربية

خيارات النشر

الترتيب

1

أضيف بواسطة : عائشة الاسمري

أضيف بتاريخ : 08/09/2019 | في 1:01 صباحاً

التعديل بواسطة : عائشة الاسمري

عُدل بتاريخ : 08/09/2019 | في 1:01 صباحاً



يتم فتح "إدارة الملفات" لتحميل الملفات منها إلى المكتبة

اختر الملف



اختر الملف



قوائم التنقل:

❖ قائمة التنقل: لإنشاء قوائم من أجل إظهار الملفات/الفعاليات/الاخبار...الخ

جامعة أم القرى
لوحة التحكم

الأنظمة المساندة

إدارة المحتوى

المحتوى

الصفحات <

الأخبار <

الفعاليات <

معلومات التواصل <

الأسئلة الشائعة <

الوسائط المتعددة

معرض الصور <

مكتبة الملفات <

مكتبة الصوتيات <

مكتبة الفيديو <

البنرات الإعلانية <

عامّة ⚙️

القوائم <

التصنيفات <

قوائم التنقل:

⚙	مفعل	اسم الصلاحية	اسم القائمة	رقم القائمة
!	✓	عام	قائمة التنقل	13548

أدخل بشكل
مباشرة من خلال
النقر عليها

قوائم التنقل:

الصفحة الرئيسية \ لوحة التحكم \ القوائم \ عناصر القائمة : قائمة التنقل

إضافة عنصر +

قائمة التنقل



عرض

تعديل

حذف



..السيرة الذاتية.. +

تجربة 11 +

..مقرراتي.. +

+ الفصل الدراسي الاول -1438هـ / 1439هـ-

+ البرمجة بلغة الفورتران

+ شبكات الحاسب الآلي

+ نظم الخبرة

قوائم التنقل:

❖ نوع الرابط:

❖ يكون هو طريقتك لإظهار

الملفات إما على شكل صفحات

أو مكتبات (ملفات، صوتيات... الخ).

❖ بعد ذلك يتم تحديد أسم

الصفحة أو المكتبة.

قائمة التنقل

اسم العنصر * العربية - العربية *

تجربة 11

عام *

اختر من القائمة : العنصر الأب *

اختر نوع الرابط *

الصفحات

تجربة *

الخيارات

الرمز

فتح الرابط

اختر من القائمة

نفس الصفحة

HTML Attributes

HTML Attributes

CSS Class

CSS Class

مفعّل

نعم

تعديل

إعادة تعيين

العودة

قائمة التنقل

اسم العنصر - العربية *

تجربة 11

عام

اختر من القائمة : العنصر الأب

اختر نوع الرابط *

العلاقات

اختر من القائمة *

مكتبة نظم الخبرة - 1441هـ

مكتبة مقدمة في نظم المعلومات 1441هـ

مكتبة البرمجة بلغة الفورتران 1441هـ

نعم

اسم العنصر

اسم الصلاحية *

العنصر الأب

الرابط *

الخيارات

مفعّل

قوائم التنقل:

❖ هنا طريقة إظهار الملفات من مكتبة الملفات.

❖ ذات الشيء ينطبق في حال أردنا إضافة فعالية/أخبار/صور/صوتيات...الخ.

❖ أولاً ننشئ مكتبة خاصة بشيء معين ثم نفعّلها من خلال قائمة التنقل.

تعديل

إعادة تعيين

العودة

معلومات التواصل:



جامعة أم القرى
لوحة التحكم

إدارة المحتوى

الأنظمة المساندة

المحتوى

الوسائط المتعددة

عامة

معلومات التواصل

الصفحات

الأخبار

الفعاليات

معرض الصور

مكتبة الملفات

مكتبة الصوتيات

مكتبة الفيديو

البنرات الإعلانية

القوائم

التصنيفات

الأسئلة الشائعة

معلومات التواصل:

❖ لإظهار معلومات التواصل في الموقع نذهب لقوائم التنقل ونفعلها من خلالها مثل الطريقة السابقة.

❖ أو من خلال الواجهات البرمجية في "قوالب الموقع".

إضافة

عائشة مفرح عبده الاسمري | معلومات التواصل

أرقام الهواتف البريد الإلكتروني الشبكات الاجتماعية المواقع الجغرافية

التسلسل : 36005

العنوان

رقم الجوال

النوع *

جوال

القيمة *

+966553947686

الهاتف : +966125000000
الجوال : +966500000000
التحويلات : 5555-555-555

صلاحية المشاهده *

أعضاء هيئة تدريس وموظفو وجهات الجامعة

الأخبار:

جامعة أم القرى
لوحة التحكم

إدارة المحتوى

الأنظمة المساندة

المحتوى

الصفحات <

الأخبار <

الفعاليات <

معلومات التواصل <

الأسئلة الشائعة <

معرض الصور <

مكتبة الملفات <

مكتبة الصوتيات <

مكتبة الفيديو <

البنرات الإعلانية <

عامة ⚙️

القوائم <

التصنيفات <

الوسائط المتعددة 📺

الأخبار



عرض كافة الأخبار

ID	العنوان	التصنيف	تاريخ البداية	تاريخ النهاية	تاريخ التحرير	
66463	دورة الامن السيبراني	أخبار عامة	19:01:21 2019-11-18	19:01:21 2019-11-25	2019-11-18	تعديل
27577	تذكير مشروع تنظيم ومعالجة الملفات	أخبار عامة	01:26:27 2018-04-14	01:26:27 2018-04-29	2018-04-14	الرابط المختصر
27342	تذكير بخصوص اختبار الغائبات النصفي + كويرز..	أخبار عامة	16:16:46 2018-04-10	16:16:46 2018-05-20	2018-04-10	معاينة
26238	تذكير .. مواضيع مختارة في علوم الحاسب(2)	أخبار عامة	02:19:32 2018-03-31	02:19:32 2018-04-23	2018-03-31	حذف
26231	تذكير .. تنظيم ومعالجة الملفات	أخبار عامة	02:16:03 2018-03-31	02:16:03 2018-04-23	2018-03-31	

الاخبار:

خيارات النشر

التصنيف * إضافة

أخبار عامة

طلب نشر الخبر في الصفحة الرئيسية للجامعة

لا

الحدث

اختر من القائمة : الحدث

أضيف بواسطة : عائشة الاسمري

أضيف بتاريخ : 2019/11/18 | في 7:07 مساءً

التعديل بواسطة : عائشة الاسمري

عُدل بتاريخ : 18/11/2019 | في 7:07 مساءً

سجل التعديلات

+

📄 ✍️ ➔

تعديل الخبر

الأخبار

دورة الامن السيبراني

الوصف

دورة

المحتوى

الصفحة

إظهارها في الموقع يكون من خلال تفعيلها في "قائمة التنقل" أو "قالب الموقع".

Department

جامعة ام القرى

Computer Science Department

الفعاليات:

جامعة أم القرى
لوحة التحكم

إدارة المحتوى

الأنظمة المساندة

المحتوى

الوسائط المتعددة

عامّة

معرض الصور <

مكتبة الملفات <

مكتبة الصوتيات <

مكتبة الفيديو <

البنرات الإعلانية <

الصفحات <

الأخبار <

الفعاليات <

معلومات التواصل <

الأسئلة الشائعة <

القوائم <

التصنيفات <

الفعاليات:



إضافة فعالية +



عرض كافة الفعاليات

⚙	مفعل	تاريخ النهاية	تاريخ البداية	التصنيف	العنوان	ID
---	------	---------------	---------------	---------	---------	----

عرض السجلات من إلى السجل المجموع 0



الفعاليات:

إضافة حدث

العنوان

العنوان - العربية

المواعيد

إضافة +

إضافة +

الوصف

0 فقرات, 0 كلمات

الموقع الجغرافي

إضافة +

إضافة +

خيارات التصنيف

التصنيف * إضافة

اختر من القائمة : التصنيف

طلب نشر الحدث في الصفحة الرئيسية للجامعة

لا

الوسائط

تواريخ الحدث

تاريخ البداية

2019-11-20 02:04:43

تاريخ النهاية

2019-11-25 02:04:43

مفعّل

نعم

البنرات الاعلانية:

جامعة أم القرى
لوحه التحكم

إدارة المحتوى

الأنظمة المساندة

المحتوى

الوسائط المتعددة

عامّة

الصفحات <

الأخبار <

الفعاليات <

معلومات التواصل <

الأسئلة الشائعة <

معرض الصور <

مكتبة الملفات <

مكتبة الصوتيات <

مكتبة الفيديو <

البنرات الاعلانية <

القوائم <

التصنيفات <

البنرات الاعلانية:

عنوان مكتبة الاعلانات

عنوان مكتبة الاعلانات
اعلان دورات

وصف مكتبة الاعلانات
وصف مكتبة الاعلانات - العربية

خيارات النشر

الترتيب
1

أضيف بواسطة : عائشة الاسمري
أضيف بتاريخ : 10/11/2017 | في 11:11 مساءً
التعديل بواسطة : عائشة الاسمري
عدل بتاريخ : 11/11/2017 | في 12:17 صباحاً

> ✎ 📁



إضافة +

تعديل مكتبة إعلانات

عدد العناصر التي يتم عرضها في الواجهات البرمجية 15 عنصر فقط !

#25744 أضيف بواسطة : عائشة الاسمري
التعديل بواسطة : عائشة الاسمري

أضيف بتاريخ : 10/11/2017 | في 11:11 مساءً
عدل بتاريخ : 11/11/2017 | في 12:12 صباحاً

أختر الملف

الترتيب
1

الوصف
الوصف - العربية

اسم الصورة
أعلان دورة التعلم الالكتروني

تاريخ البداية
2017-11-10 23:28:56

تاريخ النهاية
2017-11-11 23:29:01

الربط
الربط

إضافة +

لإظهارها في الموقع يكون من خلال تفعيلها في "قائمة التنقل" أو "قالب الموقع".

يتم فتح "إدارة الملفات" لتحميل الصور منها إلى هنا



وصلى الله وسلم على نبينا وحيينا محمد

أسعد بأسئلتكم واستفساراتكم ☺